

inergy

IMPROVING BUSINESS THROUGH TECHNOLOGY

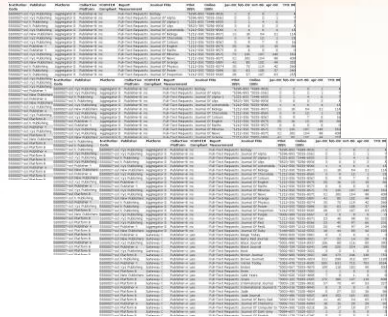
Case Study

Inergy

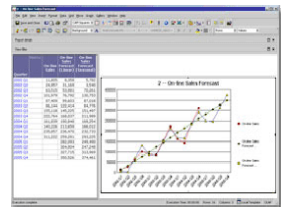
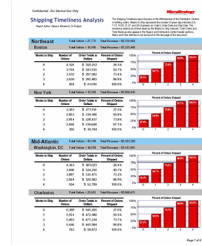
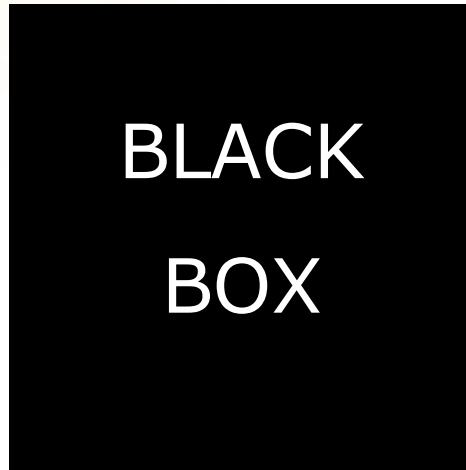
MicroStrategy

www.inergy.nl

Inergy's BI as a Service



Multiple overlapping spreadsheets showing raw data tables with columns and rows of text and numbers.



De blackbox geopend



■ Waarom MicroStrategy?

- Performance
- Schaalbaarheid
- Alles-in-één
- Geavanceerd

Zie <http://www.prnewswire.com/news-releases/microstrategy-receives-highest-overall-ranking-in-the-bi-survey-9-industrys-largest-independent-survey-104072198.html>

BIaaS voor retail

■ Situatie (gemiddelde) retailer

- Veel data & systemen
- Relatief kleine ICT-afdelingen
- Belang stuurinformatie neemt toe

■ Het DWH/BI-Probleem

- 'Lokale' oplossingen volstaan niet
- 'Traditionele' DWH-trajecten zijn te duur

■ Oplossing: BIaaS

- Geen dure en lange voorbereidingstijd
- Informatie gebruiken i.p.v. beheren
- Headstart BI-projecten



Business Cases retail-klanten

Intergamma

- Leveranciersperformance
- Schapbeschikbaarheid
- Bouwmarkt-performance



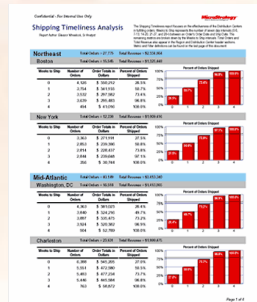
ROSADA FACTORY OUTLET

- Omzet-ontwikkeling
- KPI Shop ranking

Supermarktketen

- Fraude
- Actie-analyse
- Winkel-dashboard

Rapporten of Dashboards?



Standaardrapporten

Eenvoudig in het gebruik



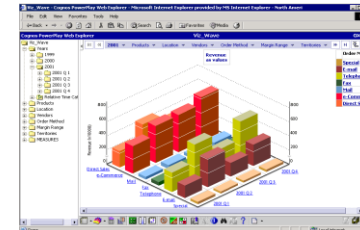
Interactieve, visuele en dynamische dashboards

Weinig inzicht

Veel inzicht

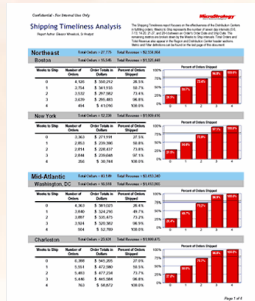
- Printen
- Lijstwerk (NAW)
- Datavolume
- Gewend aan rapporten

'traditionele analyse' met BI-tools



Lastig in het gebruik

Rapporten of Dashboards?



Standaardrapporten

Eenvoudig in het gebruik

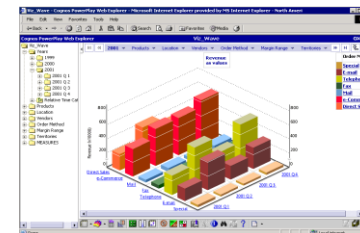


Mobiele BI

Weinig inzicht

Veel inzicht

'traditionele analyse' met BI-tools



Lastig in het gebruik

Bedankt voor uw aandacht

Frank Habers
(fhabers@inergy.nl)